



bet-at-home



Konzernquartalsmitteilung Q1 2021

bet-at-home.com AG – 3. Mai 2021

DAS LEBEN IST EIN SPIEL!

Sehr geehrte Damen und Herren, geschätzte Aktionäre,

Neben der bereits erfolgten Vergabe von nationalen Sportwettenkonzessionen im Kernmarkt Deutschland ist mit dem Inkrafttreten des neuen Glücksspielstaatsvertrages Mitte 2021 auch im Produktsegment Online-Gaming ein wesentlicher Schritt in Richtung Liberalisierung absehbar. Demnach ist neben dem Produkt Sportwette auch für Online-Slots ab dem 1. Juli 2021 erstmals ein nationales Erlaubnissystem vorgesehen. Zudem besteht ab diesem Zeitpunkt die Möglichkeit, den Markt für die klassischen Online Casinospiele wie Roulette und Blackjack auf Ebene der Bundesländer zu öffnen.

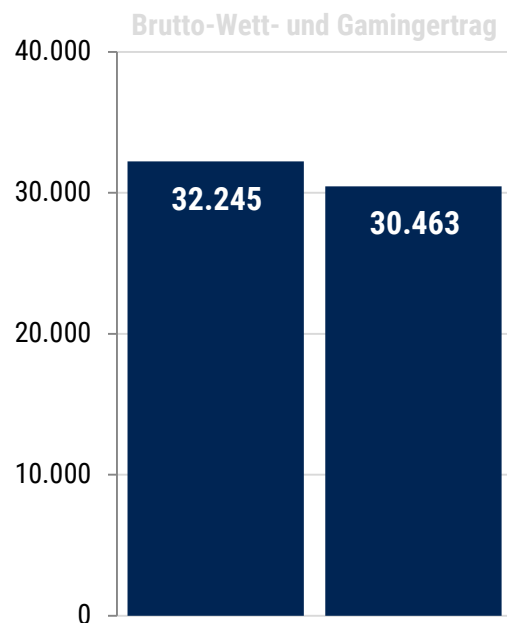
Wenngleich die Umsetzung von Auflagen einer Übergangsphase seit dem vierten Quartal 2020 zu deutlichen Umsatzeinbußen im Segment Online-Casino innerhalb des bet-at-home.com AG Konzerns führen, überwiegen dabei die erheblich gesteigerte Rechtssicherheit sowie die Planbarkeit der künftigen Entwicklung von bet-at-home als etablierten Anbieter mit erheblichem Bekanntheitsgrad im Kernmarkt Deutschland. Unter den Rahmenbedingungen der aktuellen Übergangsphase ist bet-at-home auch im ersten Quartal 2021 ein erfolgreicher Jahresauftakt unter neuen Vorzeichen geglückt. Unter Berücksichtigung des Wegfalls wesentlicher Umsatzanteile im Produktsegment Online-Gaming im Kernmarkt Deutschland konnte im ersten Quartal 2021 ein Brutto-Wett- und Gamingertag von 30,5 Mio. EUR erwirtschaftet werden. Das EBITDA liegt dabei bei 6,9 Mio. EUR. Zudem konnte der bet-at-home.com AG Konzern per Ende März 2021 sowohl die liquiden Mittel und kurzfristigen Termineinlagen auf 59,4 Mio. EUR steigern, als auch die Eigenkapitalquote auf 55,1% erhöhen (31.12.2020: 53,5%).

Unser Dank gilt erneut all jenen, die bet-at-home zu diesem erfolgreichen Start in das Geschäftsjahr 2021 verholfen haben, allen voran unseren Mitarbeitern. Ebenso bedanken wir uns bei unseren Aktionären für das entgegengebrachte Vertrauen.

Franz Ömer
CEO

Michael Quatember
CEO

Entwicklung des Wett- und Gamingertrags im ersten Quartal 2021



in TEUR	Q1 2020	Q1 2021
Brutto-Wett- und Gamingertrag	32.245	30.463
Wettgebühren und Glücksspielabgaben	-5.589	-6.497
Aufwandswirksame Umsatzsteuern	-1.129	-321
Netto-Wett- und Gamingertrag	25.528	23.644

- Neben der bereits erfolgten Vergabe von nationalen Sportwettenkonzessionen im Kernmarkt Deutschland ist mit dem Inkrafttreten des neuen Glücksspielstaatsvertrags auch für Online-Slots erstmals ein nationales Erlaubnissystem ab dem 1.7.2021 vorgesehen.
- Seit dem vierten Quartal 2020 ist eine Übergangsregulierung in Kraft getreten, wonach jene Glücksspielanbieter von Vollzugsmaßnahmen und Sanktionen ausgenommen bleiben, die sich ab diesem Zeitpunkt an die künftig auferlegten Lizenzbestimmungen für Online-Casino halten.
- Wenngleich die Umsetzung dieser Auflagen zu deutlichen Umsatzeinbußen im Segment Online-Casino innerhalb des bet-at-home.com AG Konzerns führen, überwiegen dabei die erheblich gesteigerte Rechtssicherheit sowie die Planbarkeit der künftigen Entwicklung von bet-at-home in Deutschland.
- Insgesamt beläuft sich der Brutto-Wett- und Gamingertrag im ersten Quartal 2021 auf 30,5 Mio. EUR und somit um 5,5% unter dem Vorjahresvergleichswert (Q1 2020: 32,2 Mio. EUR).

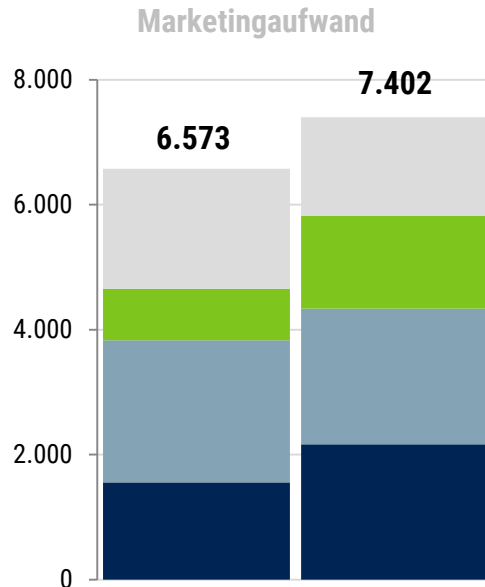
Berichterstattung nach operativen Segmenten

01.01.-31.03.2021 in TEUR	Online-Sportwetten	Online-Gaming*	Summe
Wett- und Spielvolumen	138.998	376.216	515.214
Auszahlungen für Gewinne	-121.817	-362.934	-484.751
Brutto-Wett- und Gamingtrag	17.181	13.282	30.463
Wettgebühren und Glücksspielabgaben	-3.418	-3.080	-6.497
Aufwandswirksame Umsatzsteuern	-10	-311	-321
Netto-Wett- und Gamingtrag	13.753	9.891	23.644

01.01.-31.03.2020 in TEUR	Online-Sportwetten	Online-Gaming*	Summe
Wett- und Spielvolumen	114.427	563.412	677.839
Auszahlungen für Gewinne	-100.747	-544.847	-645.594
Brutto-Wett- und Gamingtrag	13.680	18.565	32.245
Wettgebühren und Glücksspielabgaben	-2.378	-3.210	-5.589
Aufwandswirksame Umsatzsteuern	-57	-1.072	-1.129
Netto-Wett- und Gamingtrag	11.245	14.283	25.528

* umfasst Casino, Vegas Games, Poker und Virtual Sports

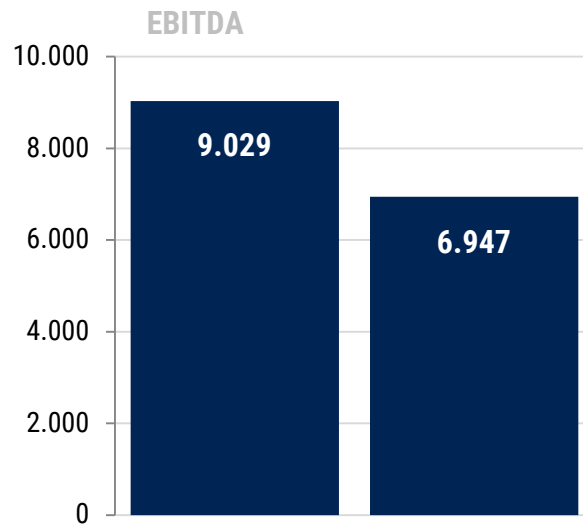
Investitionen in die Markenbekanntheit im ersten Quartal 2021



- Die Marketingaufwendungen fallen im ersten Quartal 2021 mit 7,4 Mio. EUR durch gesteigerte Werbe- und Sponsoringaktivitäten höher aus als in der Vorjahresvergleichsperiode (Q1 2020: 6,6 Mio. EUR).
- Im Zuge der anstehenden Fußball-Europameisterschaft von Mitte Juni bis Mitte Juli 2021 wird bet-at-home den Marketingschwerpunkt des Geschäftsjahres auf das zweite Quartal 2021 setzen.

in TEUR	Q1 2020	Q1 2021
■ Sonstiger Werbeaufwand	1.917	1.581
■ Sponsoring	828	1.482
■ Gutscheine/Bonus	2.270	2.172
■ Werbeaufwand	1.558	2.167
Marketingaufwand	6.573	7.402

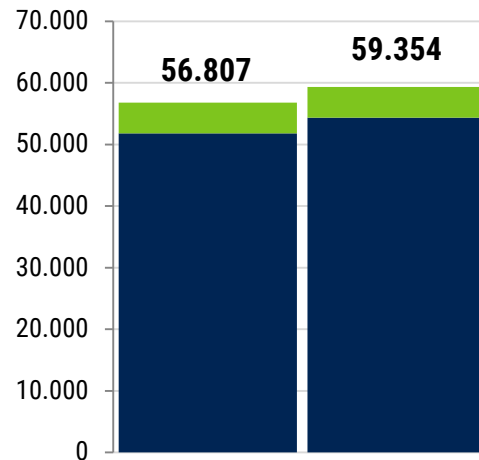
Ergebnisentwicklung im ersten Quartal 2021



- Korrespondierend zum regulatorisch bedingten Umsatzrückgang in Deutschland konnten insbesondere die sonstigen betrieblichen Aufwendungen erfolgreich auf 4,7 Mio. EUR (Q1 2020: 5,2 Mio. EUR) reduziert werden.
- Das EBITDA im ersten Quartal 2021 liegt bei 6,9 Mio. EUR (Q1 2020: 9,0 Mio. EUR).

in TEUR	Q1 2020	Q1 2021
EBITDA	9.029	6.947
Abschreibungen	-460	-527
EBIT	8.569	6.421
Finanzergebnis	-25	-63
EBT	8.544	6.358
Ertragsteuern	-2.709	-1.962
Konzernergebnis	5.835	4.396

Entwicklung liquide Mittel und Konzerneigenkapital

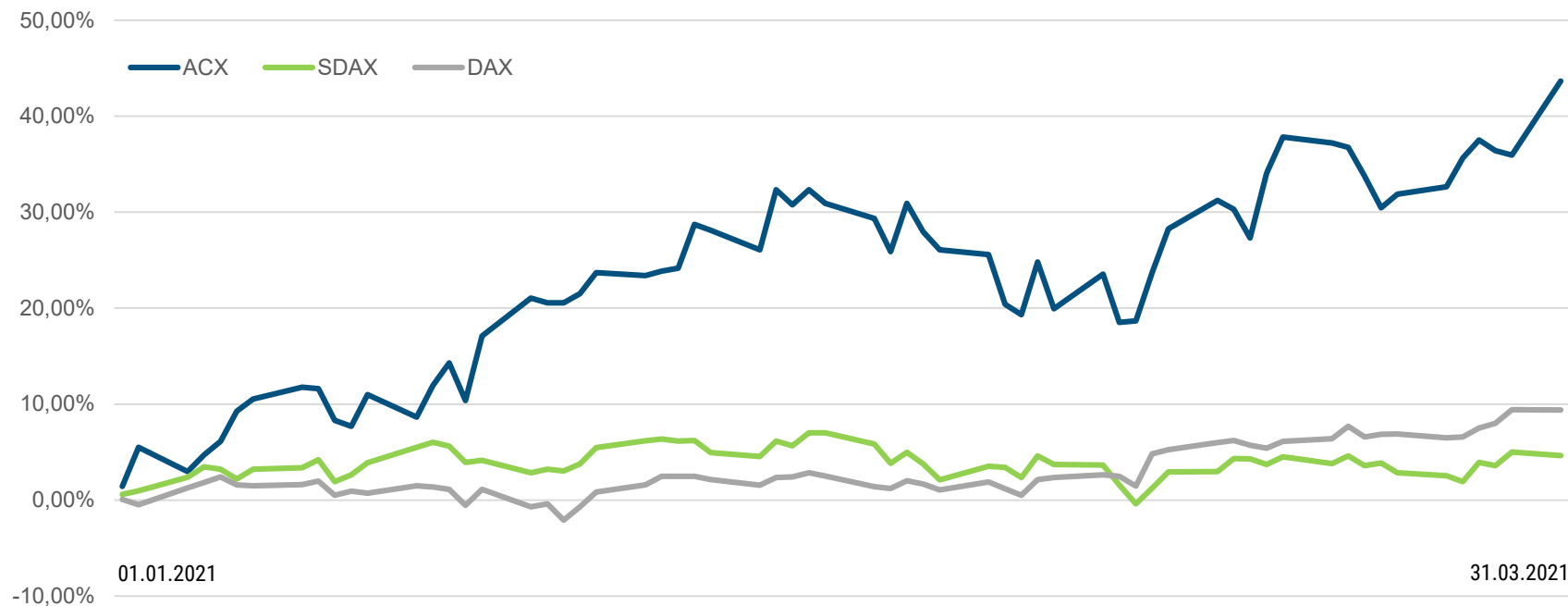


- Durch den positiven Ergebnisbeitrag im ersten Quartal 2021 konnte das Konzerneigenkapital zum 31.03.2021 auf insgesamt 55,3 Mio. EUR gesteigert werden (31.12.2020: 50,9 Mio. EUR), wodurch sich eine Konzerneigenkapitalquote von 55,1% ergab (31.12.2020: 53,5%).
- Der Stand der liquiden Mittel und kurzfristiger Termineinlagen innerhalb des bet-at-home.com AG Konzerns beläuft sich zum 31.03.2021 auf insgesamt **59,4 Mio. EUR** (31.12.2020: 56,8 Mio. EUR).

in TEUR	31.12.2020	31.03.2021
Kurzfristige Termineinlagen	5.000	5.000
Liquide Mittel	51.807	54.354
Cash and cash equivalents	56.807	59.354

in TEUR	31.12.2020	31.03.2021
Grundkapital	7.018	7.018
Kapitalrücklage	7.366	7.366
Konzernbilanzgewinn	36.509	40.905
Konzerneigenkapital	50.893	55.289

Performance gegenüber DAX und SDAX



ECKDATEN

ISIN	DE000A0DNAY5
Börsennotierung	Frankfurt
Marktsegment	Prime Standard
Gesamtzahl der Aktien	7.018.000

FUNDAMENTALDATEN 31.03.2021

Marktkapitalisierung	EUR 321,1 Mio.
Liquide Mittel	EUR 59,4 Mio.
Enterprise Value*	EUR 261,7 Mio.

*) Enterprise Value = Marktkapitalisierung – liquide Mittel

AKTIONÄRSSTRUKTUR

Betclit Everest SAS	53,90%
Streubesitz	45,10%
Management	1,00%

Guidance Geschäftsjahr 2021

Der Vorstand rechnet aus derzeitiger Sicht im Geschäftsjahr 2021 weiterhin mit einem **Brutto-Wett- und Gamingertrag zwischen 106 Mio. EUR und 118 Mio. EUR.**

Für das Geschäftsjahr 2021 erwartet der Vorstand weiterhin ein **EBITDA zwischen 18 Mio. EUR und 22 Mio. EUR.**



Klaus Fahrnberger

Head of Investor Relations

+49 211 179 34 770

ir@bet-at-home.com

www.bet-at-home.ag


FINANZKALENDER 2021

18.05.2021	Ordentliche Hauptversammlung 2021
02.08.2021	Zwischenmitteilung Januar bis Juni 2021
06.09.2021	Halbjahresfinanzbericht 2021
08.11.2021	Konzernquartalsmitteilung Q1-Q3 2021
07.03.2022	Gesamtjahresbericht 2021

Appendix

Konzernzwischenabschluss

zum 31. März 2021



KONZERNGEWINN- UND VERLUSTRECHNUNG

GUV (in TEUR)	01.01.- 31.03.2020	01.01.- 31.03.2021	Δ in %
Brutto-Wett- und Gamingertrag	32.245	30.463	-5,5%
Wettgebühren und Glücksspielabgaben	-5.589	-6.497	16,2%
Umsatzsteuer elektr. Dienstleistungen	-1.129	-321	-71,6%
Netto-Wett- und Gamingertrag	25.528	23.644	-7,4%
Sonstige betriebliche Erträge	166	479	188,6%
Personalaufwand	-4.904	-5.034	2,7%
Marketingaufwand	-6.573	-7.402	12,6%
Sonstige betriebliche Aufwendungen	-5.189	-4.740	-8,7%
EBITDA	9.029	6.947	-23,1%
Abschreibungen	-460	-527	14,6%
EBIT	8.569	6.421	-25,1%
Finanzergebnis	-25	-63	152,0%
EBT	8.544	6.358	-25,6%
Einkommens- und Ertragssteuern	-2.709	-1.962	-27,6%
Konzernergebnis	5.835	4.396	-24,7%

KONZERNZWISCHENBILANZ

Konzernzwischenbilanz (in TEUR)	31.12.2020	31.03.2021
Langfristige Vermögenswerte	7.367	7.650
Forderungen aus Steuern	24.806	25.954
Eigene Vorauszahlungen	1.428	2.700
Sonstige Forderungen und Vermögenswerte	4.729	4.618
Kurzfristige Termineinlagen	5.000	5.000
Liquide Mittel	51.807	54.354
Kurzfristige Vermögenswerte	87.769	92.625
VERMÖGEN	95.136	100.276
Eigenkapital	50.893	55.289
Rückstellung für Verpflichtungen gegenüber Arbeitnehmern	74	74
Verbindlichkeiten aus Leasingverhältnissen	1.695	1.471
Langfristige Schulden	1.769	1.545
Verbindlichkeiten L & L	4.004	3.375
Verbindlichkeiten aus Steuern	27.306	29.145
Kurzfristige Rückstellungen	1.419	1.161
Verbindlichkeiten gegenüber Kunden	5.908	5.829
Verbindlichkeiten aus Leasingverhältnissen	872	880
Sonstige Verbindlichkeiten	2.966	3.051
Kurzfristige Schulden	42.474	43.442
EIGENKAPITAL UND SCHULDEN	95.136	100.276

Diese Präsentation dient ausschließlich zur Information und beinhaltet schriftliche Unterlagen bzw. Folien über die bet-at-home.com AG ("die Gesellschaft") und ihre Geschäftstätigkeit. Diese Präsentation stellt keine Aufforderung oder Angebot zum Kauf, Verkauf oder zur Zeichnung von Aktien in der Gesellschaft dar. Die darin enthaltenen Informationen dienen nicht als Grundlage für einen Vertrag oder eine Investitionsentscheidung.

Diese Präsentation enthält zukunftsbezogene Aussagen, d.h. Aussagen, die nicht auf historischen Fakten beruhen, inklusive Aussagen über die Meinungen und Erwartungen der Gesellschaft sowie die Ziele der Gesellschaft für die künftige Entwicklung der Geschäftstätigkeit. Diese Aussagen basieren auf aktuellen Planungen, Schätzungen und Prognosen, und sollten daher von Investoren nicht übermäßig bewertet werden. Zukunftsbezogene Aussagen gelten nur am Tag ihrer Veröffentlichung und die Gesellschaft ist nicht verpflichtet, diese Aussagen in Hinblick auf neuen Informationen oder künftigen Entwicklungen auf den letzten Stand zu bringen und geänderte Aussagen zu veröffentlichen.

Obwohl diese Präsentation mit größter Sorgfalt in Hinblick auf die Richtigkeit der Fakten sowie die Angemessenheit der Aussagen vorbereitet wurde, wurde diese Präsentation durch die Gesellschaft inhaltlich nicht geprüft. Weder die Gesellschaft noch ihre Vorstände noch dritte Personen übernehmen die Gewähr, ausdrücklich oder implizit, für die Richtigkeit oder Vollständigkeit der dieser Präsentation zugrunde liegenden Informationen oder Meinungen. Weder die Gesellschaft noch ihre Mitglieder, Vorstände, Prokuristen oder Arbeitnehmer bzw. dritte Personen übernehmen irgendeine Haftung für Schaden, die durch die Verwendung dieser Präsentation oder deren Inhalt bzw. in Zusammenhang damit entstehen.